

8 établissements soit 46% de l'offre hôtelière

Chiffres clés

22 515 chambres disponibles

22 453 en Janvier 2018

65,4% de Taux d'Occupation

55,1% en Janvier 2018

5,5 jours contraints

7,6 en Janvier 2018

Le prix moyen par chambre est de







66,59 €

70,35 € en Janvier 2018





Le revenu moyen par chambre est







de **43,55 €**

38,78 € en Janvier 2018

	NC / ★ Super Economique	★★ Economique	★★★ Moyenne gamme	★★★★ Haut de gamme
				
	1 226 (2 914)	10 106 (8 047)	9 075 (9 384)	2 108 (2 108)
	37,1% (nd)	79,8% (52,3%)	59,2% (56,1%)	nd (nd)
	0,0 (nd)	0,0 (11,0)	11,0 (6,8)	nd (nd)
	82,96 € (nd €)	52,73 € (53,91 €)	73,32 € (76,18 €)	nd € (nd €)
	30,81 € (nd €)	42,07 € (28,18 €)	43,38 € (42,77 €)	nd € (nd €)

NB : Les chiffres entre parenthèses sont les chiffres du mois N-1

				
Cholet Centre	21 382 (21 309)	66,6% (56,9%)	6,3 (9,5)	
Périphérie	1 133 (1 144)	37,1% (26,9%)	0,0 (0,0)	

						
Enseignes intégrées (Franchise, filiale)	10 811 (10 689)	58,5% (57,9%)	8,8 (9,5)	69,66 € (70,30 €)	40,78 € (40,67 €)	
Indépendants	3 644 (3 735)	38,9% (33,6%)	0,0 (0,0)	73,05 € (70,76 €)	28,42 € (23,79 €)	

METHODOLOGIE :

L'observatoire de l'hôtellerie choletaise est construit sur la base d'une enquête mensuelle réalisée par la CCI de Maine-et-Loire auprès d'un panel de **8 établissements soit 46% de l'offre hôtelière**.