

## 22 établissements soit 57% de l'offre hôtelière

### Chiffres clés

**32 891** chambres disponibles

32 864 en Novembre 2018

**41,2%** de Taux d'occupation

36,8% en Novembre 2018

**3,0** jours contraints

0,6 en Novembre 2018

Le prix moyen par chambre est de







**68,60 €**

77,81 € en Novembre 2018





Le revenu moyen par chambre est







de **28,29 €**

28,65 € en Novembre 2018

	NC / ★ / ★★ / ★★★ Economique	★★★★ Moyenne gamme	★★★★★ Haut de gamme
			
	<b>10 245</b> (10 165)	<b>17 756</b> (17 131)	<b>4 890</b> (5 568)
	<b>43,2%</b> (34,4%)	<b>41,3%</b> (41,7%)	<b>35,9%</b> (30,6%)
	<b>3,0</b> (0,7)	<b>3,5</b> (0,8)	<b>2,0</b> (0,3)
	<b>45,03 €</b> (51,17 €)	<b>66,97 €</b> (65,64 €)	<b>135,95 €</b> (114,56 €)
	<b>19,46 €</b> (17,62 €)	<b>27,69 €</b> (27,35 €)	<b>48,74 €</b> (35,05 €)

NB : Les chiffres entre parenthèses sont les chiffres du mois N-1

				
Saumur	<b>19 462</b> (19 805)	<b>45,4%</b> (40,0%)	<b>3,0</b> (0,8)	
Hors ville de Saumur	<b>13 429</b> (13 059)	<b>34,2%</b> (31,3%)	<b>3,0</b> (0,4)	

						
Enseignes intégrées (Franchise, filiale)	<b>11 420</b> (11 102)	<b>50,3%</b> (49,1%)	<b>3,0</b> (1,0)	<b>51,16 €</b> (66,58 €)	<b>25,74 €</b> (32,71 €)	
Indépendants	<b>21 471</b> (21 762)	<b>37,1%</b> (33,4%)	<b>3,0</b> (0,6)	<b>77,14 €</b> (81,10 €)	<b>28,65 €</b> (27,10 €)	

#### METHODOLOGIE :

L'observatoire de l'hôtellerie Saumuroise est construit sur la base d'une enquête mensuelle réalisée par la CCI de Maine-et-Loire auprès d'un panel de **22 établissements soit 57% de l'offre hôtelière**.