

## 22 établissements soit 58% de l'offre hôtelière

### Chiffres clés

**29 890** chambres disponibles

31 271 en Février 2018

**43,4%** de Taux d'occupation

42,1% en Février 2018

**1,5** jours contraints

1,5 en Février 2018

Le prix moyen par chambre est de







**69,60 €**

70,74 € en Février 2018





Le revenu moyen par chambre est







de **30,21 €**

29,80 € en Février 2018

	NC / ★ / ★★	★★★	★★★★
	Economique	Moyenne gamme	Haut de gamme
			
	<b>9 499</b> (9 797)	<b>15 331</b> (16 154)	<b>5 060</b> (5 320)
	<b>42,6%</b> (44,8%)	<b>46,6%</b> (42,1%)	<b>35,5%</b> (37,5%)
	<b>0,5</b> (1,4)	<b>2,4</b> (2,3)	<b>0,8</b> (0,4)
	<b>46,21 €</b> (44,29 €)	<b>68,03 €</b> (68,32 €)	<b>114,64 €</b> (117,85 €)
	<b>19,69 €</b> (19,84 €)	<b>31,72 €</b> (28,78 €)	<b>40,75 €</b> (44,23 €)

NB : Les chiffres entre parenthèses sont les chiffres du mois N-1

				
Saumur	<b>18 831</b> (18 963)	<b>47,5%</b> (45,7%)	<b>1,5</b> (1,7)	
Hors ville de Saumur	<b>11 059</b> (12 308)	<b>34,4%</b> (31,7%)	<b>1,3</b> (1,0)	

						
Enseignes intégrées (Franchise, filiale)	<b>11 355</b> (10 702)	<b>52,6%</b> (57,9%)	<b>2,0</b> (2,8)	<b>60,02 €</b> (58,29 €)	<b>31,54 €</b> (33,74 €)	
Indépendants	<b>18 535</b> (20 569)	<b>38,4%</b> (34,9%)	<b>1,3</b> (1,1)	<b>75,50 €</b> (76,80 €)	<b>28,99 €</b> (26,77 €)	

#### METHODOLOGIE :

L'observatoire de l'hôtellerie Saumuroise est construit sur la base d'une enquête mensuelle réalisée par la CCI de Maine-et-Loire auprès d'un panel de **22 établissements soit 58% de l'offre hôtelière**.