

9 établissements soit 55% de l'offre hôtelière

Chiffres clés

22 705 chambres disponibles

22 480 en Mars 2018

56,5% de Taux d'Occupation

56,2% en Mars 2018

4,1 jours contraints

6,0 en Mars 2018

Le prix moyen par chambre est de







63,48 €

71,39 € en Mars 2018





Le revenu moyen par chambre est







de **35,87 €**

40,11 € en Mars 2018

	NC / ★ Super Economique	★★ Economique	★★★ Moyenne gamme	★★★★ Haut de gamme
				
	1 326 (2 914)	10 168 (8 047)	9 103 (9 411)	2 108 (2 108)
	36,0% (nd)	56,7% (57,2%)	58,0% (55,8%)	nd (nd)
	0,0 (nd)	0,0 (6,0)	9,3 (6,0)	nd (nd)
	85,00 € (nd €)	49,53 € (58,85 €)	74,33 € (75,82 €)	nd € (nd €)
	30,57 € (nd €)	28,08 € (33,63 €)	43,12 € (42,33 €)	nd € (nd €)

NB : Les chiffres entre parenthèses sont les chiffres du mois N-1

				
Cholet Centre	21 472 (21 389)	57,4% (57,9%)	4,6 (8,0)	
Périphérie	1 233 (1 091)	36,0% (24,3%)	0,0 (0,0)	

						
Enseignes intégrées (Franchise, filiale)	10 839 (10 769)	59,6% (58,4%)	6,6 (8,0)	64,36 € (71,57 €)	38,39 € (41,77 €)	
Indépendants	3 806 (3 682)	49,6% (37,5%)	0,0 (0,0)	74,63 € (69,92 €)	36,98 € (26,22 €)	

METHODOLOGIE :

L'observatoire de l'hôtellerie choletaise est construit sur la base d'une enquête mensuelle réalisée par la CCI de Maine-et-Loire auprès d'un panel de **9 établissements soit 55% de l'offre hôtelière**.