

11 établissements soit 73% de l'offre hôtelière

Chiffres clés

20 915 chambres disponibles

21 897 en Decembre 2018

49,5% (49,5% hors résidences hôtelières) de Taux d'Occupation

47,8% en Decembre 2018

6,7 jours contraints

3,3 en Decembre 2018

Le prix moyen par chambre est de







67,79 €

61,99 € en Decembre 2018





Le revenu moyen par chambre est







de **33,55 €**

29,65 € en Decembre 2018

	NC / ★ Super Economique	★★ Economique	★★★ Moyenne gamme	★★★★ Haut de gamme
				
	806 (2 914)	9 869 (7 936)	8 132 (8 939)	2 108 (2 108)
	nd (50,5%)	53,3% (39,6%)	47,0% (49,7%)	48,7% (nd)
	nd (0,0)	7,0 (2,5)	6,0 (4,5)	9,0 (nd)
	nd € (39,18 €)	52,29 € (54,55 €)	68,37 € (74,43 €)	105,61 € (nd €)
	nd € (19,79 €)	27,89 € (21,60 €)	32,14 € (36,98 €)	51,40 € (nd €)

NB : Les chiffres entre parenthèses sont les chiffres du mois N-1

				
Cholet Centre	20 270 (20 844)	49,7% (48,3%)	6,7 (3,5)	
Périphérie	645 (1 053)	1,8% (36,2%)	#DIV/0! (2,0)	

						
Enseignes intégrées (Franchise, filiale)	10 408 (10 335)	51,9% (48,7%)	7,0 (4,2)	71,04 € (61,23 €)	36,88 € (29,84 €)	
Indépendants	3 379 (3 533)	47,7% (35,9%)	nd (1,0)	68,20 € (72,16 €)	32,56 € (25,88 €)	

METHODOLOGIE :

L'observatoire de l'hôtellerie choletaise est construit sur la base d'une enquête mensuelle réalisée par la CCI de Maine-et-Loire auprès d'un panel de 11 établissements soit 73% de l'offre hôtelière.