

35 établissements soit 71% de l'offre hôtelière

Chiffres clés

81 412 chambres disponibles

78 560 en Mars 2018

65,5% (61,9% hors résidences hôtelières) de Taux d'Occupation

65,8% en Mars 2018

5,5 jours contraints

4,9 en Mars 2018

Le prix moyen par chambre est de







62,73 €

62,40 € en Mars 2018





Le revenu moyen par chambre est







de **41,07 €**

41,05 € en Mars 2018

	NC / ★ Super Economique	★★ Economique	★★★ Moyenne gamme	★★★★ Haut de gamme
				
	16 058 (20 543)	17 759 (16 547)	35 436 (27 953)	12 159 (13 517)
	68,6% (65,2%)	56,8% (65,6%)	69,1% (69,9%)	58,7% (55,2%)
	3,3 (2,6)	5,0 (4,8)	6,6 (6,4)	4,0 (4,4)
	34,72 € (41,48 €)	52,77 € (55,22 €)	68,68 € (70,47 €)	92,36 € (87,42 €)
	23,81 € (27,04 €)	29,97 € (36,21 €)	47,43 € (49,25 €)	54,23 € (48,25 €)

NB : Les chiffres entre parenthèses sont les chiffres du mois N-1

				
Angers Centre	36 584 (33 692)	70,4% (69,8%)	7,4 (7,1)	
Périphérie	44 828 (44 868)	62,5% (63,2%)	4,2 (3,2)	

						
Enseignes intégrées (Franchise, filiale)	45 289 (45 248)	67,3% (66,5%)	4,7 (5,5)	59,09 € (59,98 €)	39,77 € (39,89 €)	
Indépendants	36 123 (33 312)	62,1% (64,5%)	6,3 (4,4)	67,40 € (65,96 €)	41,84 € (42,53 €)	

METHODOLOGIE :

L'observatoire de l'hôtellerie angevine est construit sur la base d'une enquête mensuelle réalisée par la CCI de Maine-et-Loire auprès d'un panel de **35 établissements soit 71% de l'offre hôtelière**.