

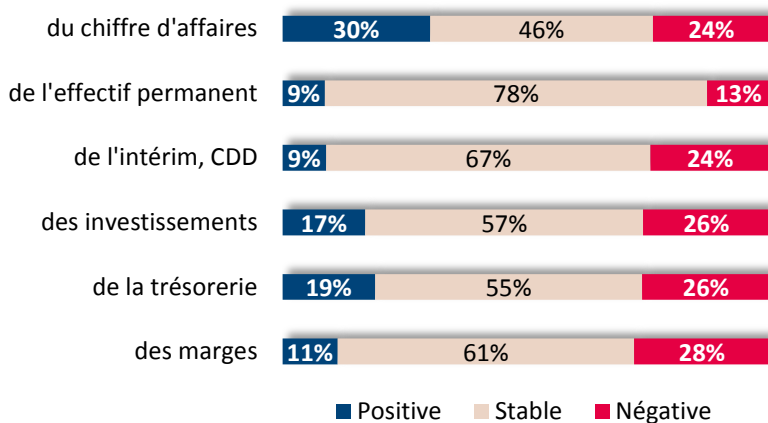
ENQUETE DE CONJONCTURE DES ENTREPRISES EN MAINE-ET-LOIRE

ExpresCClon

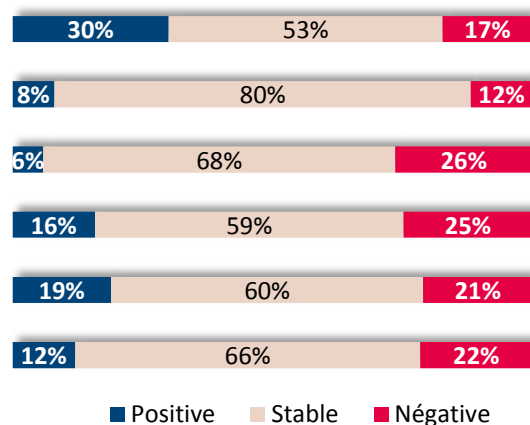
CCI MAINE-ET-LOIRE

N°14 – Janvier 2017

Evolution observée au cours des 3 derniers mois



Evolution envisagée au cours des 3 prochains mois



Le niveau d'activité en Maine-et-Loire reste parfaitement stable par rapport à septembre 2016. Comme lors de la dernière vague, 30% ont ainsi augmenté leur chiffre d'affaires sur les 3 derniers mois et 24% l'ont vu diminuer.

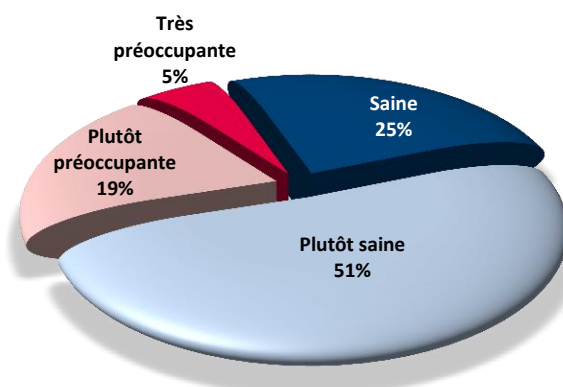
Les trésoreries gagnent en stabilité (+4 pts) et les marges progressent légèrement (+2 pts), permettant une légère hausse de la part d'entreprises en situation financière globalement saine (+2 pts).

Côté emploi et investissements on enregistre, à l'image de la stabilité de l'activité, très peu de mouvements. Les effectifs permanents et temporaires gagnent légèrement en stabilité (respectivement +2 pts et +1 pt) et l'investissement reste globalement stable. Un constat peut-être lié aussi à des conditions d'accès au crédit qui restent inchangées pour davantage d'établissements (+3 pts)

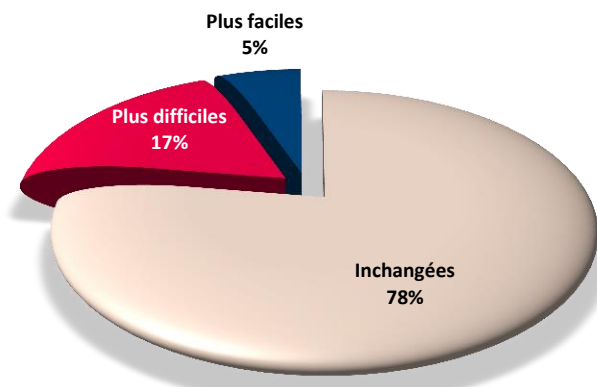
Peu d'éléments marquants au final en Maine-et-Loire, tous secteurs d'activité confondus, si ce n'est l'amélioration de la situation financière des entreprises qui se poursuit.

Sur les 3 prochains mois, tous les indicateurs devraient encore gagner en stabilité, à l'exception de l'emploi temporaire qui pourrait enregistrer une légère dégradation.

Situation financière actuelle de l'entreprise

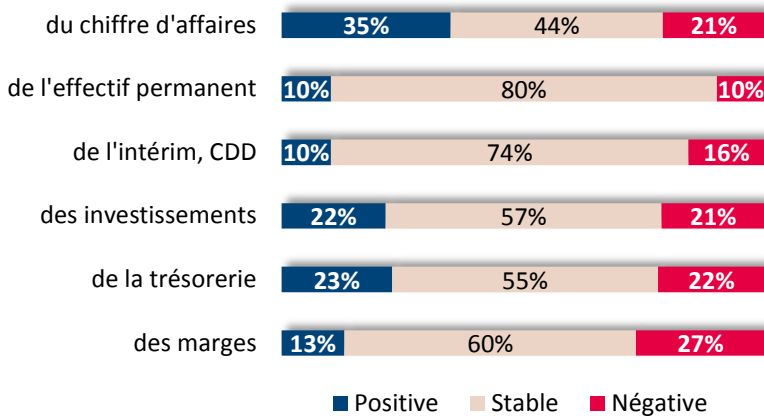


Conditions d'accès au crédit ces derniers mois

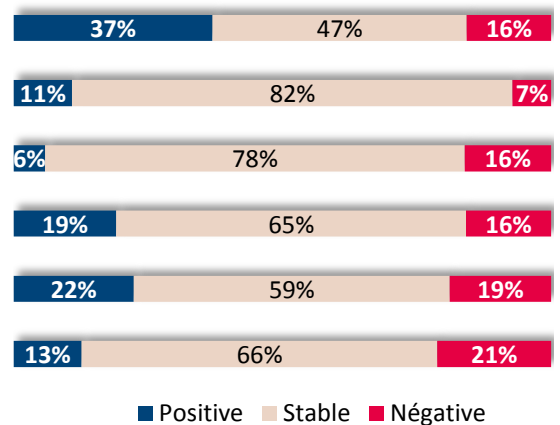


Services aux entreprises – Commerce de Gros

Evolution observée au cours des 3 derniers mois



Evolution envisagée au cours des 3 prochains mois



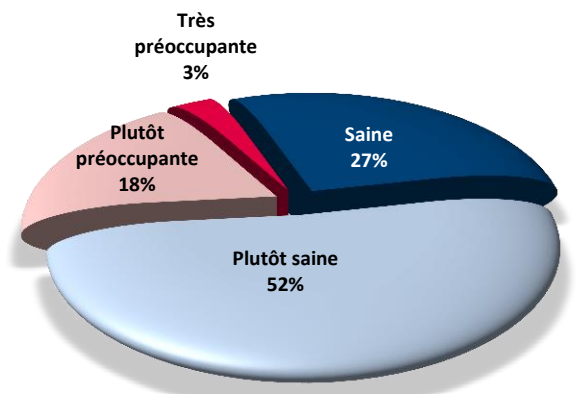
Dans les services aux entreprises et le commerce de gros, le niveau d'activité tend à se maintenir par rapport à septembre 2016, avec une quasi stabilité des évolutions de chiffres d'affaires sur les 3 derniers mois.

Pour autant, on constate une hausse des évolutions positives des marges et de la trésorerie (+3 pts chacune), permettant une très légère augmentation de la part des situations financières globalement saines (+1 pt).

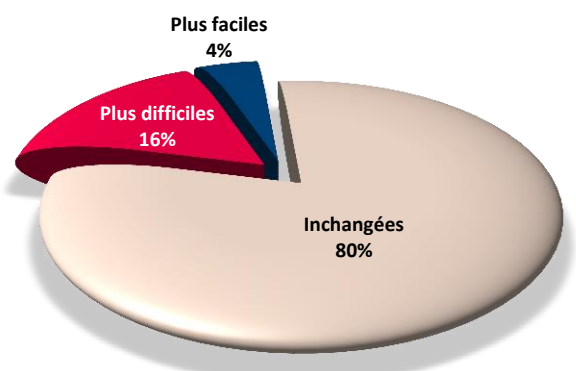
En termes d'emplois, on observe une hausse de la stabilité des effectifs permanents et temporaires (respectivement +2 pts et +3 pts). Le niveau d'investissements progresse lui par contre sensiblement (+3 pts). Enfin les conditions d'accès au crédit se maintiennent toujours plus en l'état (+5 pts).

Pour les 3 prochains mois les prévisions mettent en avant une possible légère hausse des chiffres d'affaires, les autres indicateurs se maintenant en l'état.

Situation financière actuelle de l'entreprise



Conditions d'accès au crédit ces derniers mois



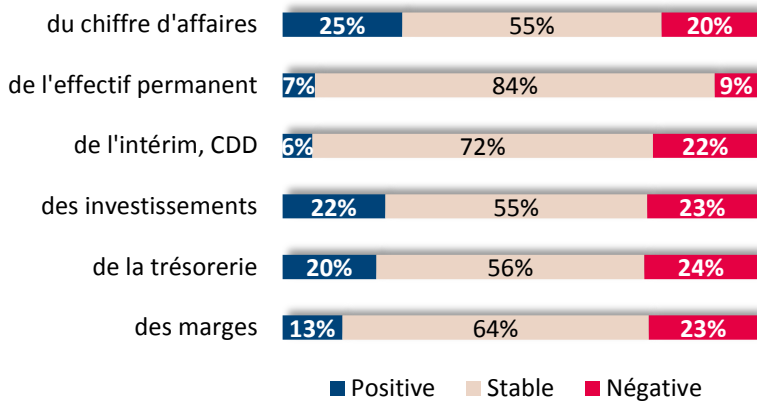
A RETENIR

- ↺ Quasi stabilité du niveau d'activité
- ↺ Amélioration des marges et de la trésorerie
- ↺ Très légère amélioration des situations financières
- ↺ Stabilité de l'emploi permanent et temporaire
- ↺ Progression de l'investissement
- ↺ Renforcement des conditions actuelles de crédit

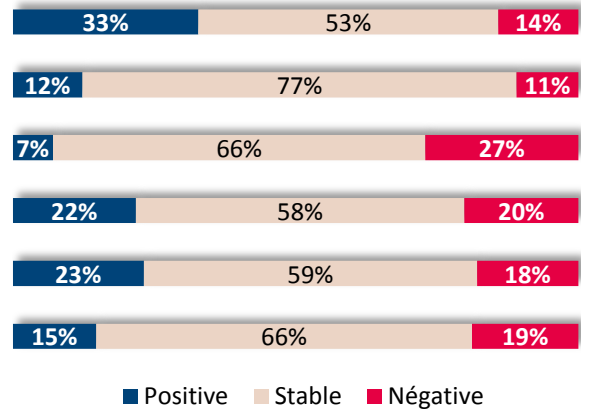


Production - Industrie

Evolution observée au cours des 3 derniers mois



Evolution envisagée au cours des 3 prochains mois



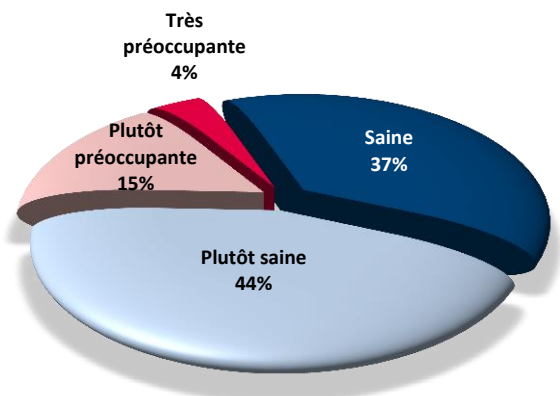
Le secteur Production - Industrie consolide son niveau d'activité, avec une part de chiffres d'affaires stables en forte hausse (+8 pts). Celle-ci est contre balancée par une diminution des évolutions à la fois positives et négatives de l'activité (respectivement de -2 pts et -6 pts).

Le niveau de trésorerie gagne aussi en stabilité (+5 pts) et celui des marges progresse peu (+2 pts). Pour autant, on constate une très forte progression de la santé financière des entreprises puisque 81% se déclarent financièrement saines contre 70% en septembre (+11 pts)

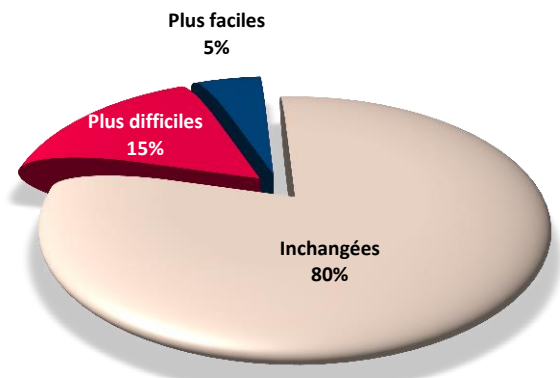
Les niveaux d'emplois permanents et surtout temporaires gagnent en stabilité (respectivement +3 pts et +12 pts), mais celui de l'investissement se dégrade avec une hausse des évolution négatives (+5 pts). Enfin, **les conditions d'emprunt se stabilisent davantage (+4 pts).**

Pour les 3 prochains mois, le secteur pourrait connaître une embellie avec une progression significative du niveau d'activité, de l'emploi permanent, de la trésorerie et des marges.

Situation financière actuelle de l'entreprise



Conditions d'accès au crédit ces derniers mois

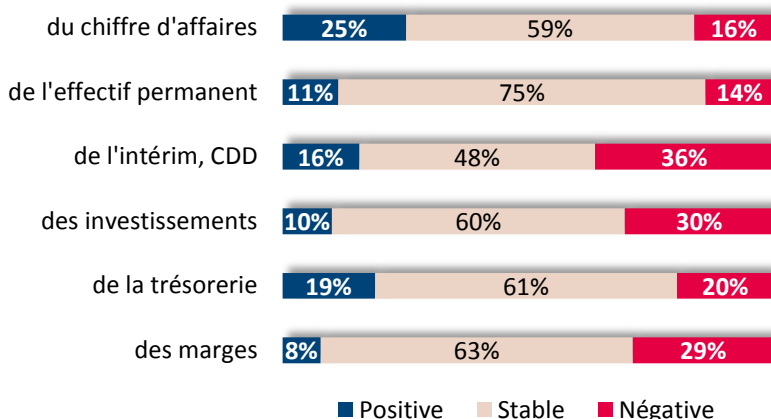


A RETENIR

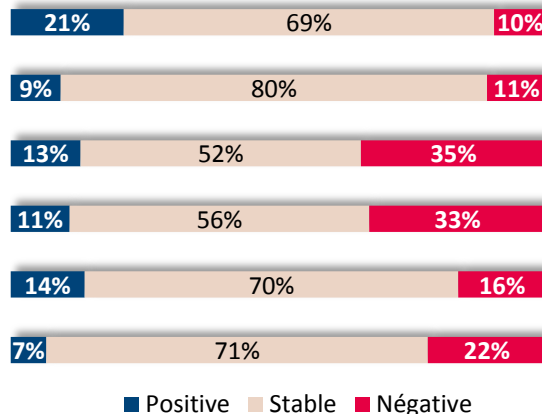
- ↻ Fort gain en stabilité du niveau d'activité
- ↻ Gain en stabilité de la trésorerie
- ↻ Légère amélioration des marges
- ↻ Forte amélioration des situations financières
- ↻ Gain en stabilité de l'emploi permanent
- ↻ Fort gain en stabilité de l'emploi temporaire
- ↻ Dégradation de l'investissement
- ↻ Renforcement des conditions actuelles de crédit

BTP

Evolution observée au cours des 3 derniers mois



Evolution envisagée au cours des 3 prochains mois



Le secteur BTP confirme l'embellie constatée en septembre 2016, avec une nouvelle amélioration de son niveau d'activité. Ainsi, 25% des dirigeants déclarent une hausse de chiffre d'affaires contre 21% précédemment (+4 pts). Dans le même temps la part enregistrant une baisse d'activité passe elle de 20% à 16% (-4 pts).

Ce raffermissement du climat des affaires s'accompagne d'une amélioration du niveau des trésoreries (+5 pts pour les évolutions positives / -9 pts pour les évolutions négatives) et d'un gain de stabilité du niveau des marges (+8 pts), permettant une très légère progression des situations financières globalement saines (+1 pt).

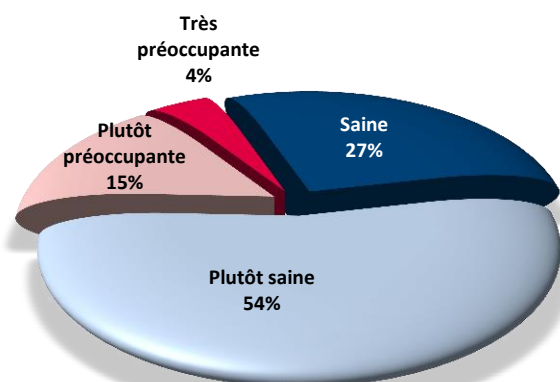
Ce contexte d'activité favorable semble bénéficier un peu à l'emploi permanent (+2 pts pour les évolutions positives) mais pas à l'emploi temporaire et à l'investissement qui se dégradent assez fortement (respectivement +9 pts et +8 pts pour les évolutions négatives). Enfin, les conditions d'emprunt se stabilisent davantage (+8 pts).

Pour les 3 prochains mois, la tendance prévue est à la stabilité pour tous les indicateurs à l'exception de l'investissement qui pourrait encore se détériorer.

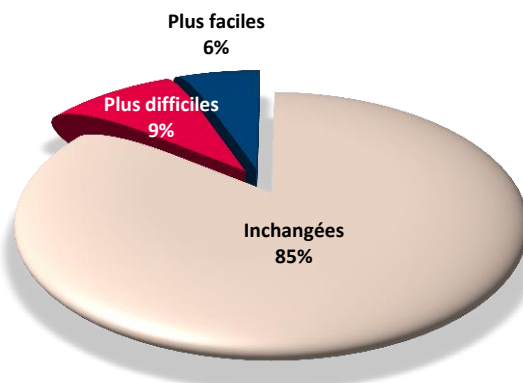
A RETENIR

- ↪ Amélioration du niveau d'activité
- ↪ Amélioration de la trésorerie
- ↪ Fort gain en stabilité des marges
- ↪ Très légère amélioration des situations financières
- ↪ Légère progression de l'emploi permanent
- ↪ Forte dégradation de l'emploi temporaire
- ↪ Forte dégradation de l'investissement
- ↪ Renforcement des conditions actuelles de crédit

Situation financière actuelle de l'entreprise

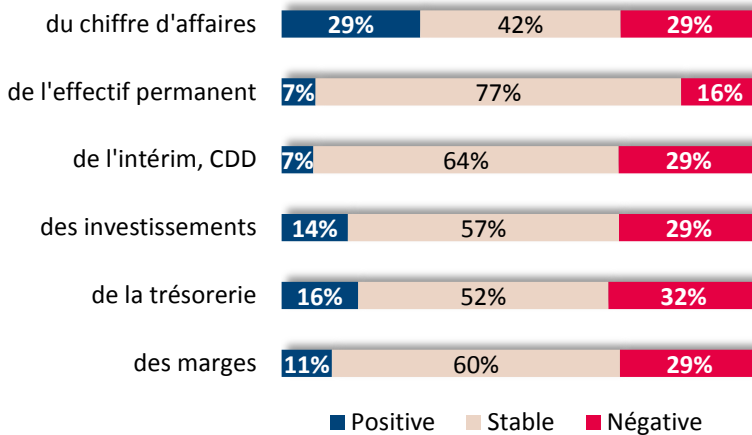


Conditions d'accès au crédit ces derniers mois

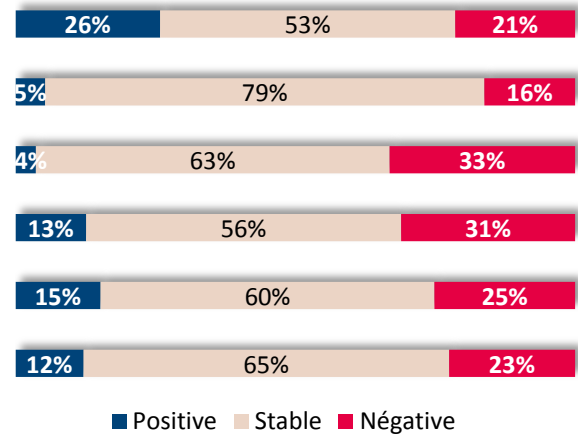


Commerce – Services aux Particuliers

Evolution observée au cours des 3 derniers mois



Evolution envisagée au cours des 3 prochains mois



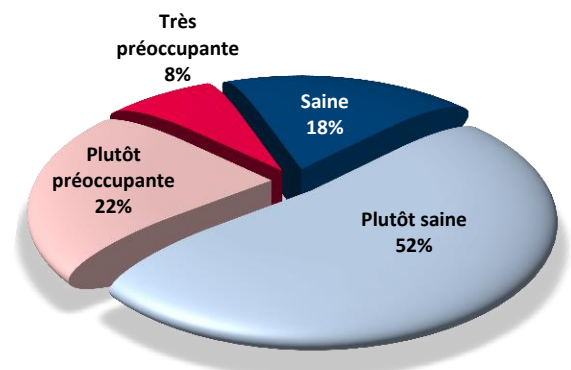
Dans le commerce et les services aux particuliers, la situation du niveau d'activité évolue peu. On notera quand même une très légère dégradation avec des chiffres d'affaires en hausse passant de 30% à 29% (-1 pt) et à l'opposé, des chiffres d'affaires en baisse grimpaient de 28% à 29% (+1 pt).

La situation financière des établissements reste globalement saine pour la majorité malgré une baisse d'un point (70%), mais les indicateurs financiers s'améliorent légèrement avec une hausse des évolutions positives de trésorerie (+1 pt) et des marges (+2 pts).

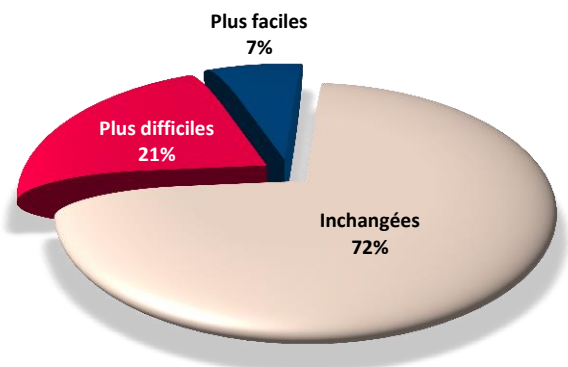
Côté emploi, les effectifs temporaires progressent (+2 pts) mais pas les effectifs permanents qui gagnent en stabilité (+5 pts), tout comme les investissements (+2 pts). Enfin, les conditions d'emprunt restent globalement stables.

Pour les 3 prochains mois, la tendance prévue est à la stabilité pour la plupart des indicateurs, à l'exception de l'emploi temporaire et de l'investissement qui devraient se dégrader.

Situation financière actuelle de l'entreprise



Conditions d'accès au crédit ces derniers mois



A RETENIR

- ↺ Très légère dégradation du niveau d'activité
- ↺ Très légère dégradation des situations financières
- ↗ Légère amélioration de la trésorerie et des marges
- ↗ Légère amélioration de l'emploi temporaire
- ↔ Forte stabilisation de l'emploi permanent
- ↔ Stabilisation de l'investissement
- ↔ Stabilité des conditions actuelles de crédit



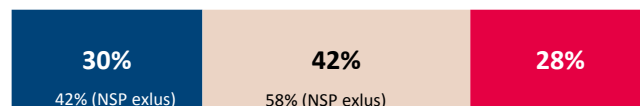
Opinion

- **55% des dirigeants déclarent avoir constaté une évolution du taux de cotisation foncière entre 2015 et 2016** (« ne sait pas » exclus) .
→ *L'évolution du taux semble davantage ressentie dans le secteur Industrie – BTP : 63%* (« ne sait pas » exclus)
- **42% déclarent par ailleurs avoir subi une augmentation de la tarification bancaire à l'égard de leur établissement** (« ne sait pas » exclus).
→ *L'augmentation de la tarification semble un peu plus fréquente dans le secteur Industrie – BTP : 47%* (« ne sait pas » exclus)

Avez-vous constaté une évolution du taux de cotisation foncière (CFE) entre 2015 et 2016 ?



Avez-vous constaté une augmentation de la tarification bancaire à l'égard de votre entreprise ?



■ Oui ■ Non ■ Ne sait pas



Méthodologie

Contact : Fabien Grimaud / fabien.grimaud@maineetloire.cci.fr

Les CCI des Pays de la Loire :
1^{ère} source d'information économique sur les entreprises

Méthodologie : enquête réalisée du 9 au 20 janvier 2017 par internet, auprès de 1015 entreprises du département. Afin d'assurer la représentativité de l'échantillon, un redressement a été opéré sur les critères secteur d'activité et taille d'effectif.

Avertissement : les répondants sont sondés sur le dernier trimestre achevé au moment de l'enquête (évolution sur les 3 derniers mois). Toutefois, ExpresCClon étant conduite 2 fois par an, la comparaison entre les vagues (exprimée en points) s'établit sur un intervalle d'au moins 6 mois.