

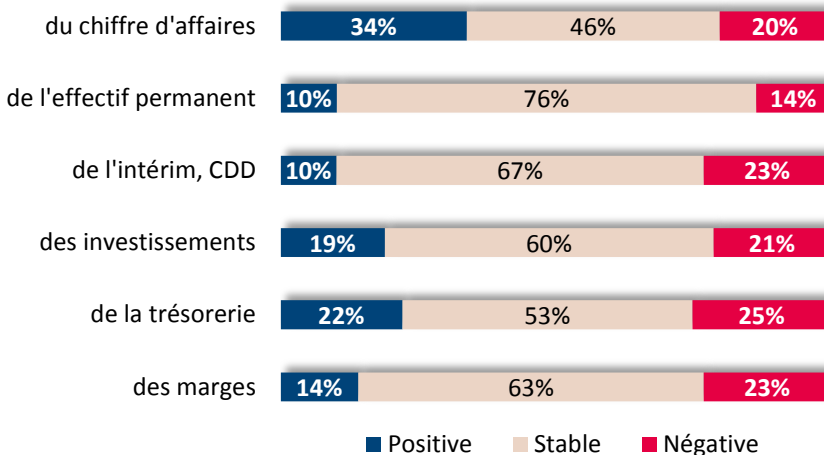
ENQUETE DE CONJONCTURE DES ENTREPRISES EN MAINE-ET-LOIRE

ExpreCClon

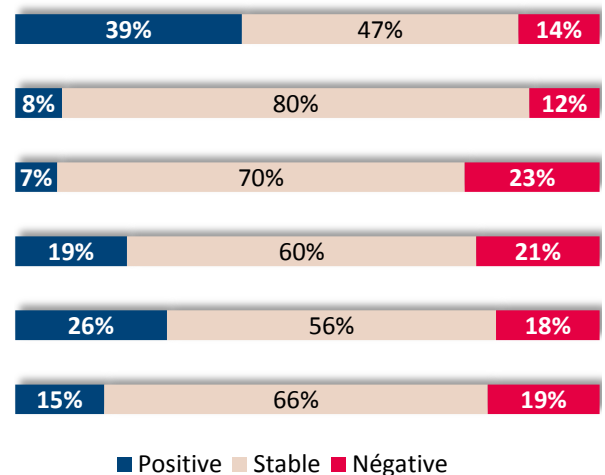
CCI MAINE-ET-LOIRE

N°15 – Septembre 2017

Evolution observée au cours des 3 derniers mois



Evolution envisagée au cours des 3 prochains mois



Après s'être révélée parfaitement stable lors de la dernière enquête de janvier 2017, l'activité économique du département repart de nouveau à la hausse et affiche une progression d'un niveau similaire à celui observé à l'échelle régionale. 34% des dirigeants déclarent ainsi une hausse de chiffre d'affaires sur les 3 derniers mois contre 30% lors de la précédente vague (+4 pts). Parallèlement la part des chiffres d'affaires en baisse passe de 24% à 20% (-4 pts).

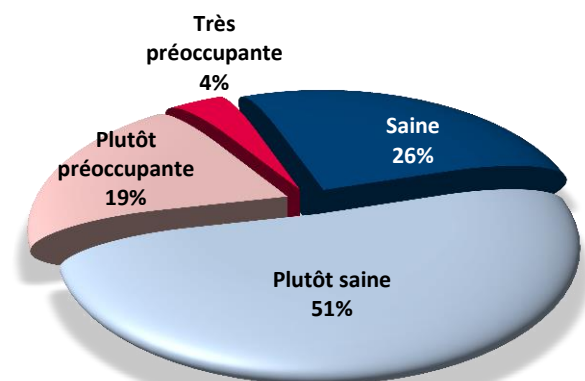
Si la part des entreprises en situation financière saine ne progresse que très légèrement (+1 pt), cette hausse de l'activité entraîne néanmoins une vraie amélioration des trésoreries et des marges (+3 pts chacune).

L'emploi ne profite par contre pas encore pleinement de ce regain de dynamisme, les effectifs tant en CDI qu'en CDD ou intérim n'augmentant que très peu (+1 pt chacun). L'investissement progresse en revanche légèrement (+2 pts), même si les conditions d'accès au crédit restent inchangées pour toujours plus d'établissements (81% / +3 pts).

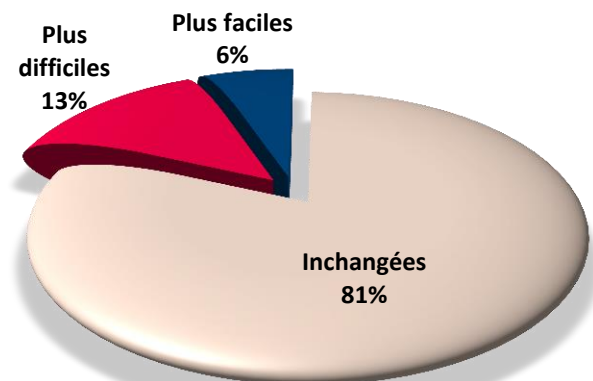
Cette nouvelle vague d'ExpreCClon menée par la CCI de Maine-et-Loire marque donc une amélioration de l'activité du département après une bonne année de stagnation. Les effets s'en ressentent sur les autres indicateurs qui affichent tous une progression, même si celle-ci reste relativement faible concernant l'emploi et la situation financière.

Sur les 3 prochains mois, les prévisions des chefs d'entreprises laissent entrevoir une nouvelle progression du niveau d'activité et de la trésorerie, ainsi qu'une consolidation sur les autres indicateurs.

Situation financière actuelle de l'entreprise

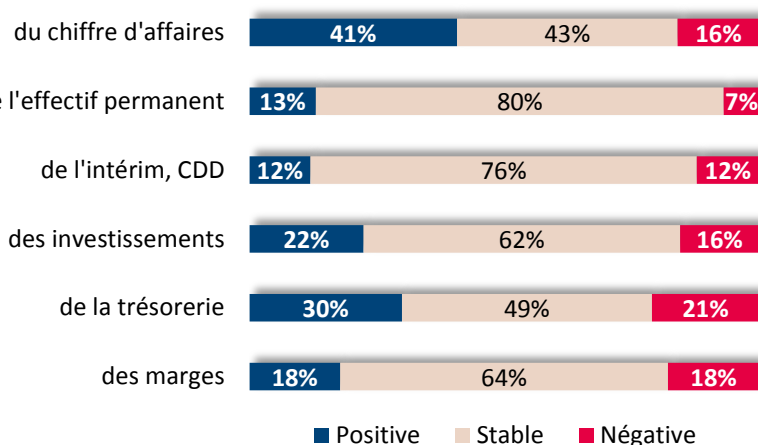


Conditions d'accès au crédit ces derniers mois

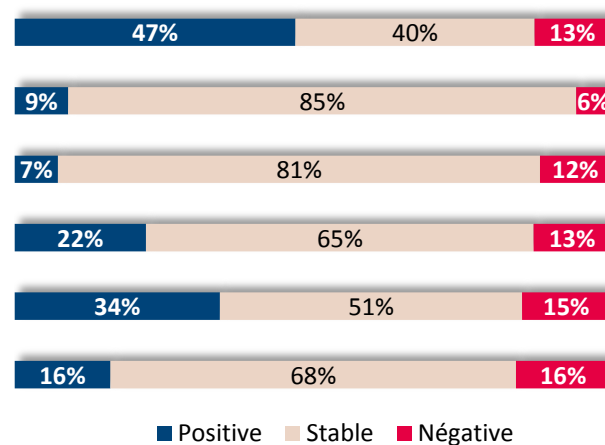


Services aux entreprises – Commerce de Gros

Evolution observée au cours des 3 derniers mois



Evolution envisagée au cours des 3 prochains mois



Après avoir marqué le pas lors de la dernière enquête de janvier 2017, l'activité dans les services aux entreprises et le commerce de gros repart de nouveau et affiche même une progression supérieure à celle de l'ensemble des secteurs d'activité pris en compte. 41% des dirigeants déclarent ainsi une hausse de chiffre d'affaires sur les 3 derniers mois contre 35% lors de la précédente vague (+6 pts). Parallèlement la part des chiffres d'affaires en baisse passe de 21% début 2017 à 16% aujourd'hui (-5 pts).

Cette belle amélioration du climat des affaires profite aux trésoreries et aux marges (respectivement +7 pts et +5 pts) et permet une légère augmentation de la part d'entreprises en bonne santé financière (+2 pts).

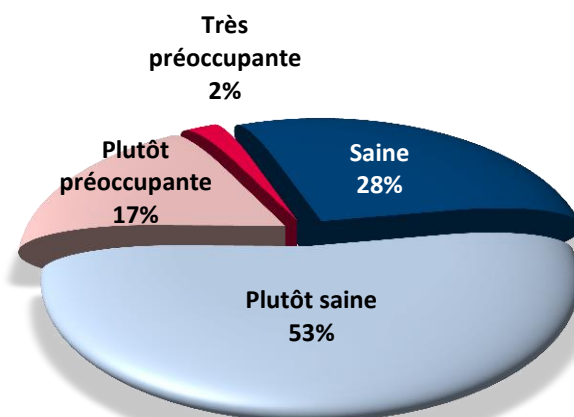
L'emploi est aussi positivement impacté avec des augmentations pour les effectifs permanents et temporaires (respectivement +3 pts et +2 pts). Enfin le niveau d'investissement se stabilise lui davantage (+5 pts), tout comme les conditions d'accès au crédit (+5 pts également / 85%).

Pour les 3 prochains mois, les prévisions des chefs d'entreprises laissent entrevoir une nouvelle progression du niveau d'activité et de la trésorerie, ainsi qu'une consolidation sur les autres indicateurs.

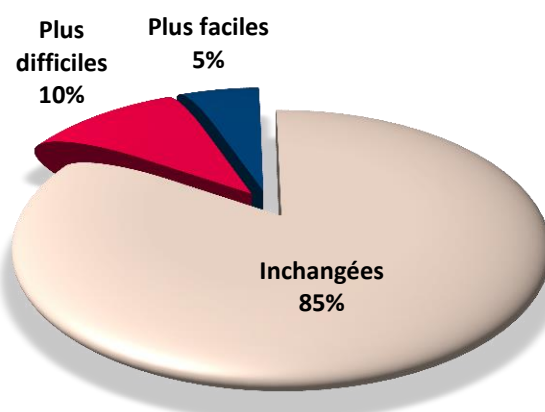
A RETENIR

- ↺ Forte amélioration du niveau d'activité
- ↺ Forte amélioration des marges et trésoreries
- ↺ Légère amélioration des situations financières
- ↺ Amélioration de l'emploi permanent
- ↺ Légère amélioration de l'emploi temporaire
- ↺ Stabilité en hausse de l'investissement
- ↺ Stabilité en hausse des conditions de crédit

Situation financière actuelle de l'entreprise

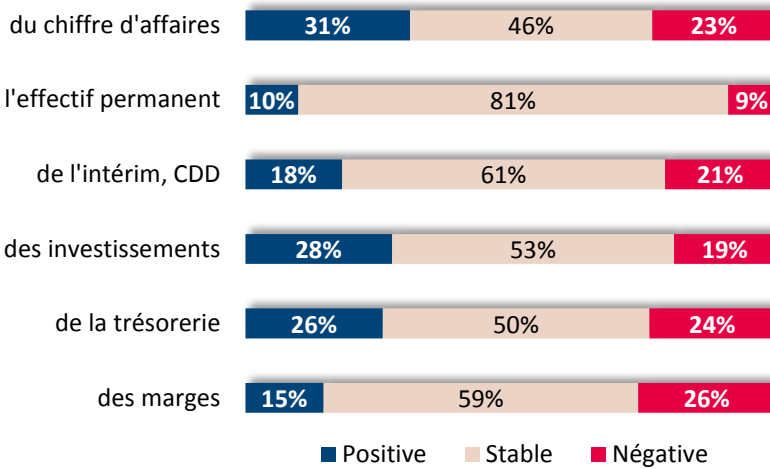


Conditions d'accès au crédit ces derniers mois

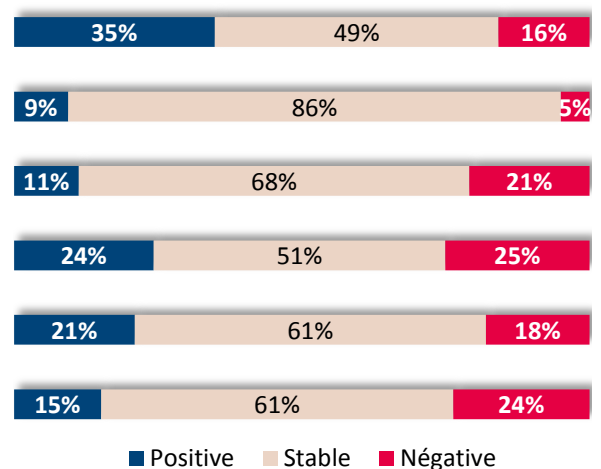


Production - Industrie

Evolution observée au cours des 3 derniers mois



Evolution envisagée au cours des 3 prochains mois



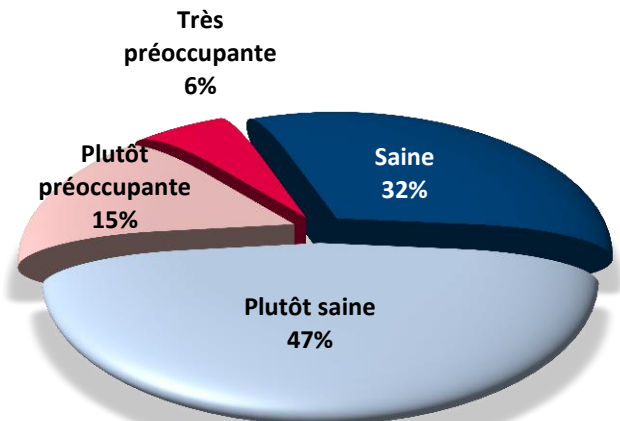
Après la forte stabilisation enregistrée précédemment, le niveau d'activité du secteur industriel progresse lui aussi par rapport à janvier 2017. Cette amélioration reste néanmoins modérée. En effet, bien que la part des chiffres d'affaires en augmentation passe de 25% à 31% (+6 pts), on observe parallèlement une hausse des diminutions de chiffres d'affaires qui passe de 20% à 23% (+3 pts).

Cette évolution de l'activité à 2 vitesses n'impacte pas tous les indicateurs financiers de la même manière. Ainsi, les niveaux de trésorerie s'améliorent nettement (+6 pts) mais la part des établissements s'estimant en bonne santé financière diminue légèrement (-2 pts). Les marges évoluent dans les deux sens avec une hausse des augmentations (+2 pts) et mais aussi des diminutions (+3 pts).

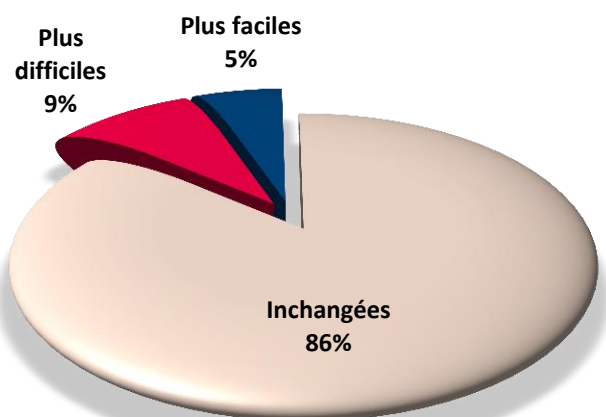
Côté emploi, on note en revanche une amélioration avec des augmentations d'effectifs permanents (+3 pts) et surtout d'effectifs CDD et intérim (+12 pts). Enfin l'investissement progresse également (+6 pts), malgré des conditions d'accès au crédit qui restent inchangées pour toujours plus d'établissements (86% / +6 pts).

Pour les 3 prochains mois, le secteur pourrait connaître une nouvelle progression de l'activité et une dégradation de l'investissement. Les autres indicateurs devraient se consolider à leur niveau actuel.

Situation financière actuelle de l'entreprise



Conditions d'accès au crédit ces derniers mois



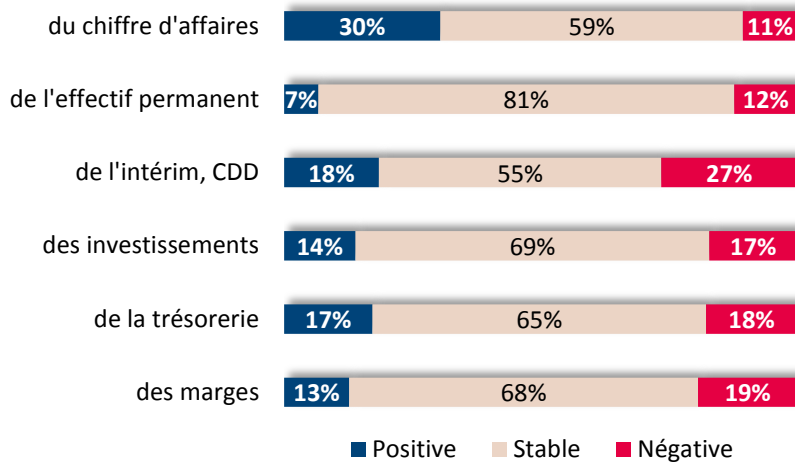
A RETENIR

- ↳ Amélioration globale du niveau d'activité (incluant néanmoins une hausse des diminutions de chiffres d'affaires)
- ↳ Forte amélioration de la trésorerie
- ↳ Evolution à deux vitesses des marges
- ↳ Légère dégradation des situations financières
- ↳ Amélioration de l'emploi permanent
- ↳ Très forte amélioration de l'emploi temporaire
- ↳ Forte amélioration de l'investissement
- ↳ Stabilité en hausse des conditions de crédit

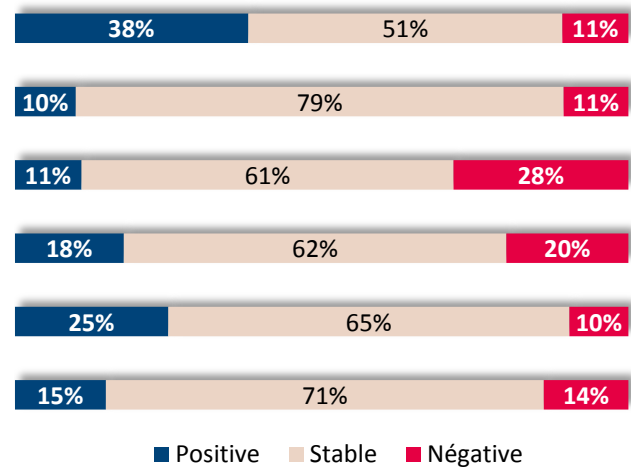


BTP

Evolution observée au cours des 3 derniers mois



Evolution envisagée au cours des 3 prochains mois



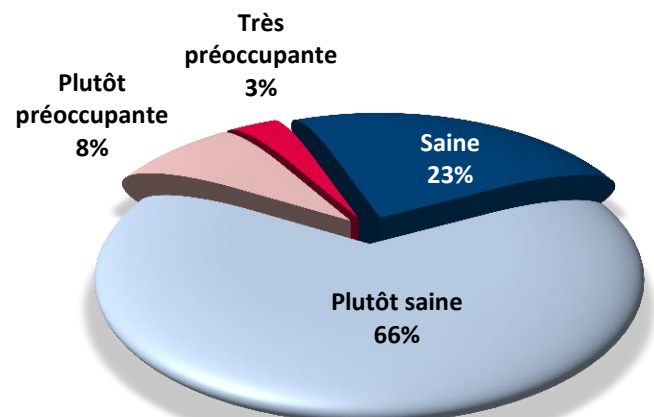
Dans le secteur BTP, l'amélioration de l'activité enregistrée lors de la précédente vague se confirme aujourd'hui. Ainsi, 30% des dirigeants déclarent une hausse de chiffre d'affaires contre 25% précédemment (+5 pts). Dans le même temps la part enregistrant une baisse d'activité passe elle de 16% à 11% (-5 pts).

Cette nouvelle amélioration du climat des affaires permet aux marges de progresser (+5 pts), tout comme la part d'entreprises en bonne santé financière qui enregistre une forte hausse (+8 pts). Le niveau de trésorerie gagne quant à lui en stabilité (+4 pts).

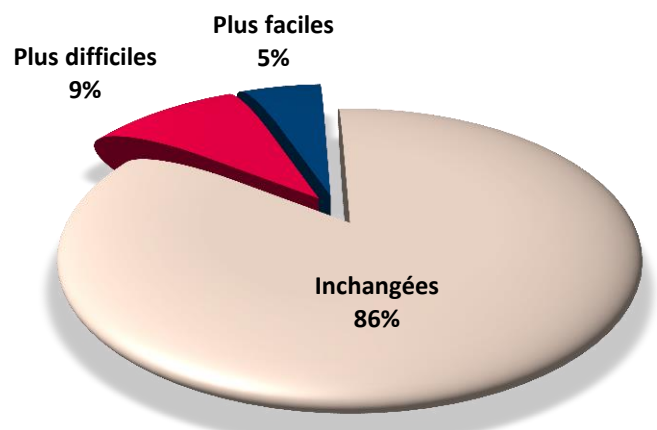
L'impact est en revanche moindre sur l'emploi puisque les effectifs permanents gagnent en stabilité (+ 6 pts) et que l'emploi temporaire ne progresse que très légèrement (+2 pts). Enfin le niveau d'investissement progresse (+4 pts), malgré des conditions d'accès aux crédits qui restent stables (86%).

Pour les 3 prochains mois, la tendance pourrait s'avérer positive avec une amélioration significative des niveaux d'activité et de trésorerie ainsi qu'une progression, moins importante, pour les effectifs CDI et les marges.

Situation financière actuelle de l'entreprise



Conditions d'accès au crédit ces derniers mois



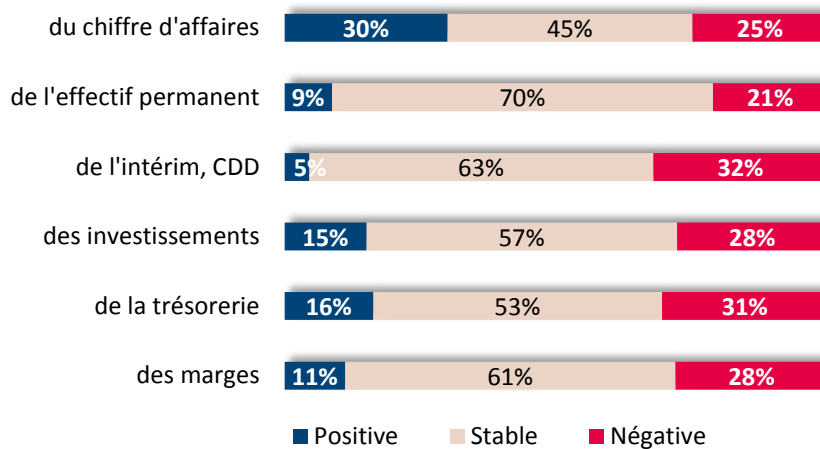
A RETENIR

- ↳ Amélioration du niveau d'activité
- ↳ Stabilité en hausse de la trésorerie
- ↳ Amélioration des marges
- ↳ Forte amélioration des situations financières
- ↳ Stabilité en hausse de l'emploi permanent
- ↳ Légère amélioration de l'emploi temporaire
- ↳ Amélioration de l'investissement
- ↳ Stabilité des conditions de crédit

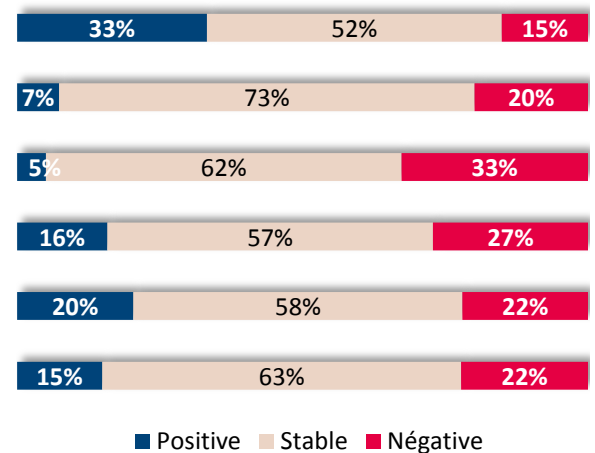


Commerce – Services aux Particuliers

Evolution observée au cours des 3 derniers mois



Evolution envisagée au cours des 3 prochains mois



A la différence des autres secteurs, on ne constate pas véritablement d'amélioration de l'activité dans le commerce et les services aux particuliers (seulement +0,9 pt). Si la part des chiffres d'affaires en baisse passe de 29% à 25% (-4 pts), cette diminution est principalement contrebalancée par une hausse de la part des chiffres d'affaires stables (+3,1 pts).

On observe en conséquence très peu de variations sur les différents indicateurs financiers. Les niveaux de trésorerie, de marges ainsi que la part d'entreprises en situation financière saine restent ainsi quasi stables.

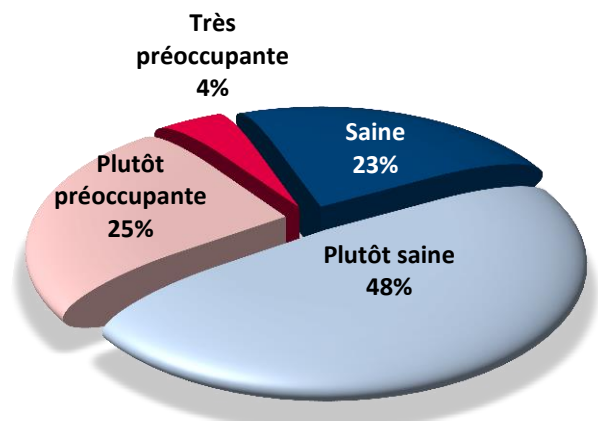
Concernant l'emploi, on enregistre une dégradation des effectifs permanents (+2 pts pour les augmentations de salariés mais +5 pts pour les diminutions parallèlement). L'emploi CDD et intérimaire souffre également avec une part de diminution d'effectifs en hausse (+3 pts). Le niveau d'investissement progresse par contre lui très légèrement (+1 pt) dans un contexte d'accès au crédit qui se stabilise encore plus (+4 pts / 76%).

Pour les 3 prochains mois, les prévisions des dirigeants laissent présager d'une amélioration de l'activité, de la trésorerie et des marges.

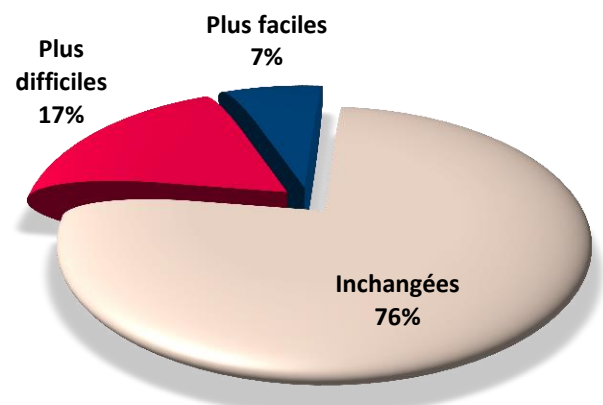
A RETENIR

- ↗ Stabilité en hausse du niveau d'activité
- ↗ Stabilité de la trésorerie et des marges
- ↗ Stabilité des situations financières
- ↘ Dégradation de l'emploi permanent et temporaire
- ↗ Légère amélioration de l'investissement
- ↗ Stabilité en hausse des conditions de crédit

Situation financière actuelle de l'entreprise



Conditions d'accès au crédit ces derniers mois

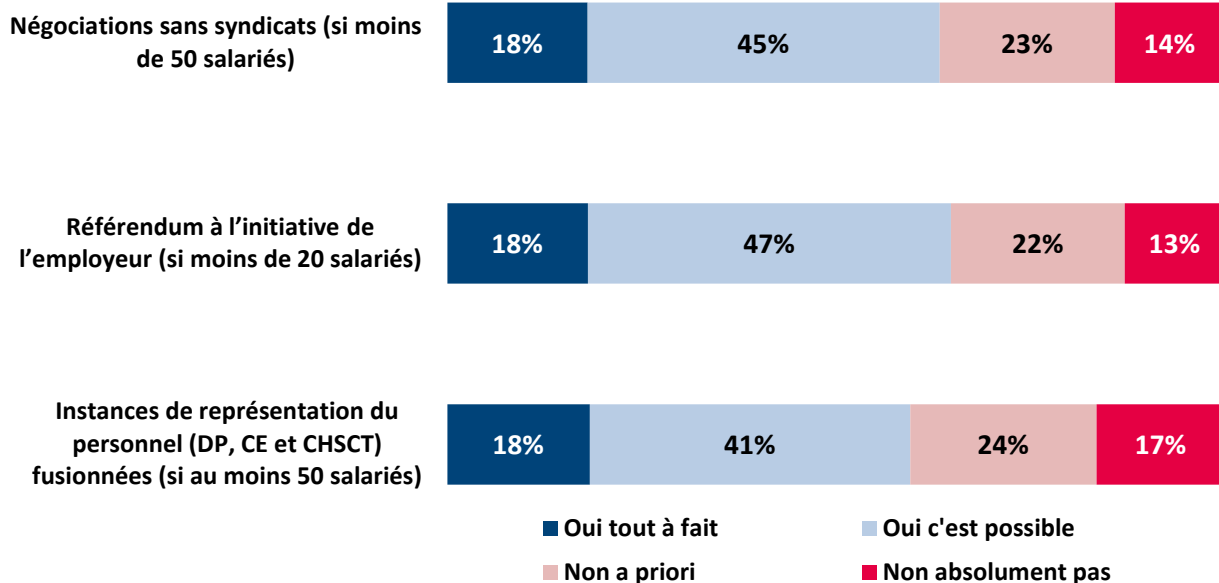


Opinion – Réforme du code du travail

- Dans l'ensemble, la majorité des dirigeants ont une perception plutôt positive de l'impact que pourraient avoir ces différentes mesures dans leur entreprise.

→ Les services aux entreprises et les commerces de gros ont tendance à être davantage convaincu par ces mesures

Le projet de réforme du code du travail apporte des changements substantiels dans le dialogue social. Dans votre entreprise, pensez-vous que ces mesures puissent dans l'ensemble en améliorer la qualité ?



Méthodologie

Contact : Fabien Grimaud / fabien.grimaud@maineetloire.cci.fr

Les CCI des Pays de la Loire :
1^{ère} source d'information économique sur les entreprises

Méthodologie : enquête réalisée du 11 au 22 septembre 2017 par internet, auprès de 1020 entreprises du département. Afin d'assurer la représentativité de l'échantillon, un redressement a été opéré sur les critères secteur d'activité et taille d'effectif.

Avertissement : les répondants sont sondés sur le dernier trimestre achevé au moment de l'enquête (évolution sur les 3 derniers mois). Toutefois, ExpreCClon étant conduite 2 fois par an, la comparaison entre les vagues (exprimée en points) s'établit sur un intervalle d'au moins 6 mois.