

24 établissements soit 64% de l'offre hôtelière

Chiffres clés

35 286 chambres disponibles

35 183 en Juin 2018

79,4% de Taux d'occupation

72,4% en Juin 2018

11,2 jours contraints

7,5 en Juin 2018

Le prix moyen par chambre est de







80,23 €

86,97 € en Juin 2018





Le revenu moyen par chambre est







de **63,73 €**

62,94 € en Juin 2018

	NC / ★ / ★★ / ★★★ Economique	★★★★ Moyenne gamme	★★★★★ Haut de gamme
			
	10 299 (10 330)	18 747 (18 973)	6 240 (5 880)
	75,4% (69,6%)	80,1% (79,9%)	82,6% (64,3%)
	15,3 (4,8)	11,7 (9,8)	6,0 (6,3)
	51,06 € (52,20 €)	79,55 € (85,06 €)	126,74 € (139,46 €)
	38,50 € (36,32 €)	63,71 € (67,95 €)	104,70 € (89,66 €)

NB : Les chiffres entre parenthèses sont les chiffres du mois N-1

				
Saumur	20 827 (20 443)	83,3% (75,9%)	13,6 (8,2)	
Hors ville de Saumur	14 459 (14 740)	72,4% (60,5%)	8,5 (5,8)	

						
Enseignes intégrées (Franchise, filiale)	12 817 (11 250)	85,5% (83,6%)	15,6 (10,7)	70,78 € (67,08 €)	60,48 € (56,07 €)	
Indépendants	22 469 (23 933)	76,6% (67,5%)	9,3 (6,5)	85,71 € (96,19 €)	65,62 € (64,97 €)	

METHODOLOGIE :

L'observatoire de l'hôtellerie Saumuroise est construit sur la base d'une enquête mensuelle réalisée par la CCI de Maine-et-Loire auprès d'un panel de **24 établissements soit 64% de l'offre hôtelière**.