

22 établissements soit 58% de l'offre hôtelière

Chiffres clés

34 652 chambres disponibles

34 260 en Avril 2018

55,1% de Taux d'occupation

54,9% en Avril 2018

2,7 jours contraints

3,1 en Avril 2018

Le prix moyen par chambre est de







76,04 €

70,52 € en Avril 2018





Le revenu moyen par chambre est







de **41,88 €**

38,74 € en Avril 2018

	NC / ★ / ★★ / ★★★ Economique	★★★★ Moyenne gamme	★★★★★ Haut de gamme
			
	10 215 (10 316)	18 557 (18 064)	5 880 (5 880)
	57,8% (50,1%)	56,7% (59,2%)	48,7% (48,0%)
	3,2 (1,0)	3,0 (3,8)	1,0 (3,5)
	48,42 € (47,62 €)	71,49 € (72,62 €)	129,52 € (98,46 €)
	27,98 € (23,85 €)	40,54 € (43,02 €)	63,09 € (47,25 €)

NB : Les chiffres entre parenthèses sont les chiffres du mois N-1

				
Saumur	20 817 (20 404)	59,4% (58,2%)	3,8 (3,6)	
Hors ville de Saumur	13 835 (13 856)	46,1% (47,9%)	1,3 (2,4)	

						
Enseignes intégrées (Franchise, filiale)	12 807 (11 238)	60,8% (67,2%)	3,5 (5,5)	65,40 € (61,27 €)	39,74 € (41,18 €)	
Indépendants	21 845 (23 022)	51,9% (49,9%)	2,4 (2,3)	83,50 € (74,54 €)	43,32 € (37,18 €)	

METHODOLOGIE :

L'observatoire de l'hôtellerie Saumuroise est construit sur la base d'une enquête mensuelle réalisée par la CCI de Maine-et-Loire auprès d'un panel de **22 établissements soit 58% de l'offre hôtelière**.