

11 établissements soit 69% de l'offre hôtelière.

Chiffres clés



22 559 chambres disponibles
22515 en JANVIER 2019



55,49% (55,5 % hors résidences hôtelières) de taux d'occupation
65,4 % en JANVIER 2019









7,9 Jours contraints
5,5 en JANVIER 2019







Le prix moyen par chambre est de
66,36 €
66,59 € en JANVIER 2019









Le revenu moyen par chambre est de
36,82 €
43,55 € en JANVIER 2019

	NC / ★	★ ★	★ ★ ★	★ ★ ★ ★
	Super Economique	Economique	Moyenne gamme	Haut de gamme
	1 426 <i>(1 226)</i>	10 105 <i>(10 106)</i>	8 920 <i>(9 075)</i>	2 108 <i>(2 108)</i>
	nd <i>(37,1%)</i>	60,0% <i>(79,8%)</i>	53,7% <i>(59,2%)</i>	52,1% <i>nd</i>
	nd <i>(0,0)</i>	8,0 <i>(0,0)</i>	7,5 <i>(11,0)</i>	9,0 <i>nd</i>
	nd <i>(82,96 €)</i>	50,80 € <i>(52,73 €)</i>	68,09 € <i>(73,32 €)</i>	96,21 € <i>nd</i>
	nd <i>(30,81 €)</i>	30,49 € <i>(42,07 €)</i>	36,55 € <i>(43,38 €)</i>	50,11 € <i>nd</i>
				

NB : Les chiffres entre parenthèses sont les chiffres du mois N-1

				
Cholet Centre		21 506 <i>(21 382)</i>	55,6% <i>(66,6%)</i>	7,9 <i>(6,3)</i>
Périphérie		1 053 <i>(1 133)</i>	47,7% <i>(37,1%)</i>	#DIV/0! <i>(0,0)</i>

						
Enseignes Intégrées (Franchise, filiale)	10 780 <i>(10 811)</i>	58,9% <i>(58,5%)</i>	8,5 <i>(8,8)</i>	68,83 € <i>(69,66 €)</i>	40,52 € <i>(40,78 €)</i>	
Indépendants	3 843 <i>(3 644)</i>	49,3% <i>(38,9%)</i>	nd <i>(0,0)</i>	58,39 € <i>(73,05 €)</i>	28,79 € <i>(28,42 €)</i>	

Méthodologie :

L'observatoire de l'hôtellerie choletaise est construit sur la base d'une enquête mensuelle réalisée par la CCI de Maine-et-Loire auprès d'un panel de **11 établissements soit 69% de l'offre hôtelière.**