

## 9 établissements soit 56% de l'offre hôtelière

### Chiffres clés

**22 683** chambres disponibles

22 624 en Mai 2018

**59,6%** de Taux d'Occupation

84,7% en Mai 2018

**5,3** jours contraints

10,4 en Mai 2018

Le prix moyen par chambre est de







**68,37 €**

78,77 € en Mai 2018





Le revenu moyen par chambre est







de **40,78 €**

66,72 € en Mai 2018

	NC / ★ Super Economique	★★ Economique	★★★ Moyenne gamme	★★★★ Haut de gamme
				
	<b>1 306</b> (2 914)	<b>10 137</b> (8 047)	<b>9 132</b> (9 555)	<b>2 108</b> (2 108)
	<b>57,4%</b> (nd)	<b>61,2%</b> (81,2%)	<b>58,4%</b> (85,9%)	<b>nd</b> (nd)
	<b>0,0</b> (nd)	<b>4,7</b> (17,0)	<b>7,0</b> (8,8)	<b>nd</b> (nd)
	<b>95,85 €</b> (nd €)	<b>61,24 €</b> (80,93 €)	<b>72,63 €</b> (78,02 €)	<b>nd €</b> (nd €)
	<b>55,02 €</b> (nd €)	<b>37,47 €</b> (65,71 €)	<b>42,44 €</b> (67,03 €)	<b>nd €</b> (nd €)

NB : Les chiffres entre parenthèses sont les chiffres du mois N-1

				
<b>Cholet Centre</b>	<b>21 470</b> (21 350)	<b>59,7%</b> (86,9%)	<b>6,0</b> (13,0)	
<b>Périphérie</b>	<b>1 213</b> (1 274)	<b>57,4%</b> (58,1%)	<b>0,0</b> (0,0)	

						
<b>Enseignes intégrées</b> (Franchise, filiale)	<b>10 868</b> (10 730)	<b>61,7%</b> (88,3%)	<b>7,8</b> (13,0)	<b>70,48 €</b> (78,63 €)	<b>43,52 €</b> (69,45 €)	
<b>Indépendants</b>	<b>3 786</b> (3 865)	<b>55,6%</b> (59,8%)	<b>0,0</b> (0,0)	<b>80,57 €</b> (79,73 €)	<b>44,81 €</b> (47,70 €)	

#### METHODOLOGIE :

L'observatoire de l'hôtellerie choletaise est construit sur la base d'une enquête mensuelle réalisée par la CCI de Maine-et-Loire auprès d'un panel de **9 établissements soit 56% de l'offre hôtelière**.