

11 établissements soit 75% de l'offre hôtelière

Chiffres clés

22 014 chambres disponibles

22 149 en Juin 2018

82,0% de Taux d'Occupation

85,4% en Juin 2018

15,0 jours contraints

11,6 en Juin 2018

Le prix moyen par chambre est de







82,19 €

84,87 € en Juin 2018





Le revenu moyen par chambre est







de **67,39 €**

72,45 € en Juin 2018

	NC / ★ Super Economique	★★ Economique	★★★ Moyenne gamme	★★★★ Haut de gamme
				
	1 260 (2 820)	9 870 (7 800)	8 844 (9 489)	2 040 (2 040)
	77,7% (nd)	83,0% (85,5%)	80,1% (85,3%)	88,2% (nd)
	2,0 (nd)	16,3 (9,5)	15,8 (13,0)	21,0 (nd)
	100,62 € (nd €)	64,56 € (61,99 €)	87,07 € (95,20 €)	106,11 € (nd €)
	78,19 € (nd €)	53,57 € (52,99 €)	69,72 € (81,21 €)	93,63 € (nd €)

NB : Les chiffres entre parenthèses sont les chiffres du mois N-1

				
Cholet Centre	20 844 (20 939)	82,1% (86,1%)	16,6 (14,5)	
Périphérie	1 170 (1 210)	77,7% (77,9%)	2,0 (0,0)	

						
Enseignes intégrées (Franchise, filiale)	10 524 (10 649)	85,4% (86,9%)	16,8 (19,3)	87,49 € (85,11 €)	74,75 € (73,96 €)	
Indépendants	3 690 (3 730)	70,9% (76,8%)	2,0 (0,0)	84,75 € (83,52 €)	60,10 € (64,16 €)	

METHODOLOGIE :

L'observatoire de l'hôtellerie choletaise est construit sur la base d'une enquête mensuelle réalisée par la CCI de Maine-et-Loire auprès d'un panel de **11 établissements soit 75% de l'offre hôtelière**.