

## 11 établissements soit 75% de l'offre hôtelière

### Chiffres clés

**22 822** chambres disponibles

22 791 en Juillet 2018

**80,7%** de Taux d'Occupation

83,6% en Juillet 2018

**10,4** jours contraints

13,1 en Juillet 2018

Le prix moyen par chambre est de







**82,08 €**

84,50 € en Juillet 2018





Le revenu moyen par chambre est







de **66,27 €**

70,66 € en Juillet 2018

	NC / ★ Super Economique	★★ Economique	★★★ Moyenne gamme	★★★★ Haut de gamme
				
	1 346 (2 914)	10 199 (8 060)	9 169 (9 709)	2 108 (2 108)
	70,7% (86,5%)	82,6% (77,4%)	78,5% (84,6%)	87,6% (nd)
	2,0 (11,0)	11,0 (10,0)	11,3 (15,3)	14,0 (nd)
	104,49 € (64,02 €)	64,78 € (71,71 €)	86,47 € (96,37 €)	105,63 € (nd €)
	73,92 € (55,36 €)	53,50 € (55,51 €)	67,85 € (81,57 €)	92,55 € (nd €)

NB : Les chiffres entre parenthèses sont les chiffres du mois N-1

				
Cholet Centre	21 569 (21 558)	81,1% (83,8%)	11,6 (14,0)	
Périphérie	1 253 (1 233)	70,7% (80,8%)	2,0 (8,0)	

						
Enseignes intégrées (Franchise, filiale)	10 905 (10 925)	84,8% (85,0%)	11,5 (16,8)	85,35 € (84,06 €)	72,38 € (71,44 €)	
Indépendants	3 857 (3 837)	62,6% (70,5%)	2,0 (4,0)	90,03 € (88,76 €)	56,33 € (62,60 €)	

#### METHODOLOGIE :

L'observatoire de l'hôtellerie choletaise est construit sur la base d'une enquête mensuelle réalisée par la CCI de Maine-et-Loire auprès d'un panel de 11 établissements soit 75% de l'offre hôtelière.