

## 11 établissements soit 75% de l'offre hôtelière

### Chiffres clés

**22 801** chambres disponibles

22 815 en Aout 2018

**81,3%** de Taux d'Occupation

81,3% en Aout 2018

**12,6** jours contraints

9,3 en Aout 2018

Le prix moyen par chambre est de







**83,50 €**

87,32 € en Aout 2018





Le revenu moyen par chambre est







de **67,87 €**

71,03 € en Aout 2018

	NC / ★ Super Economique	★★ Economique	★★★ Moyenne gamme	★★★★ Haut de gamme
				
	1 346 (2 914)	10 199 (8 060)	9 148 (9 733)	2 108 (2 108)
	68,5% (nd)	89,3% (74,4%)	78,1% (83,7%)	75,5% (nd)
	1,0 (nd)	17,5 (5,5)	13,5 (11,3)	11,0 (nd)
	107,00 € (nd €)	68,81 € (71,30 €)	86,09 € (92,69 €)	107,10 € (nd €)
	73,31 € (nd €)	61,47 € (53,05 €)	67,25 € (77,56 €)	80,83 € (nd €)

NB : Les chiffres entre parenthèses sont les chiffres du mois N-1

				
Cholet Centre	21 548 (21 562)	81,7% (82,1%)	14,3 (10,4)	
Périphérie	1 253 (1 253)	68,5% (71,5%)	1,0 (4,0)	

						
Enseignes intégrées (Franchise, filiale)	10 884 (10 929)	84,8% (83,3%)	14,3 (13,0)	86,02 € (86,12 €)	72,92 € (71,77 €)	
Indépendants	3 857 (3 857)	63,1% (67,1%)	1,0 (2,0)	93,39 € (95,90 €)	58,93 € (64,38 €)	

#### METHODOLOGIE :

L'observatoire de l'hôtellerie choletaise est construit sur la base d'une enquête mensuelle réalisée par la CCI de Maine-et-Loire auprès d'un panel de 11 établissements soit 75% de l'offre hôtelière.