

9 établissements soit 55% de l'offre hôtelière

Chiffres clés

21 762 chambres disponibles

22 059 en Avril 2018

71,2% de Taux d'Occupation

76,0% en Avril 2018

5,0 jours contraints

8,2 en Avril 2018

Le prix moyen par chambre est de







64,24 €

77,38 € en Avril 2018





Le revenu moyen par chambre est







de **45,76 €**

58,81 € en Avril 2018

| | NC / ★ Super Economique | ★★ Economique | ★★★ Moyenne gamme | ★★★★ Haut de gamme |
|---|-------------------------------|-----------------------------|-----------------------------|-------------------------|
|  | | | | |
|  | 1 140 (2 820) | 9 840 (7 800) | 8 742 (9 399) | 2 040 (2 040) |
|  | 56,7% (nd) | 74,5% (77,3%) | 69,1% (75,6%) | nd (nd) |
|  | 0,0 (nd) | 2,3 (14,0) | 8,3 (6,8) | nd (nd) |
|  | 94,12 € (nd €) | 52,82 € (76,58 €) | 72,91 € (77,65 €) | nd € (nd €) |
|  | 53,33 € (nd €) | 39,34 € (59,16 €) | 50,41 € (58,69 €) | nd € (nd €) |

NB : Les chiffres entre parenthèses sont les chiffres du mois N-1

| |  |  |  |  |
|--------------------------|---|---|---|---|
| Cholet Centre | 20 712 (20 819) | 71,7% (78,0%) | 5,7 (10,3) | |
| Périphérie | 1 050 (1 240) | 56,7% (51,3%) | 0,0 (0,0) | |

| |  |  |  |  |  |  |
|--|---|---|---|---|---|---|
| Enseignes intégrées (Franchise, filiale) | 10 422 (10 529) | 73,6% (78,8%) | 9,0 (10,3) | 65,10 € (77,64 €) | 47,90 € (61,21 €) | |
| Indépendants | 3 540 (3 760) | 57,4% (56,6%) | 0,0 (0,0) | 77,35 € (75,55 €) | 44,37 € (42,76 €) | |

METHODOLOGIE :

L'observatoire de l'hôtellerie choletaise est construit sur la base d'une enquête mensuelle réalisée par la CCI de Maine-et-Loire auprès d'un panel de **9 établissements soit 55% de l'offre hôtelière**.