

## 34 établissements soit 69% de l'offre hôtelière

### Chiffres clés

**81 246** chambres disponibles

79 250 en Mai 2018

**66,3%** (63,7% hors résidences hôtelières) de Taux d'Occupation

59,4% en Mai 2018

**6,7** jours contraints

4,1 en Mai 2018

Le prix moyen par chambre est de







**63,61 €**

68,58 € en Mai 2018





Le revenu moyen par chambre est







de **42,17 €**

40,71 € en Mai 2018

	NC / ★ Super Economique	★★ Economique	★★★ Moyenne gamme	★★★★ Haut de gamme
				
	<b>16 058</b> (20 684)	<b>17 503</b> (16 507)	<b>35 412</b> (28 081)	<b>12 273</b> (13 978)
	<b>70,4%</b> (58,9%)	<b>57,3%</b> (66,0%)	<b>67,8%</b> (59,1%)	<b>65,7%</b> (53,9%)
	<b>3,0</b> (1,5)	<b>6,2</b> (3,0)	<b>7,3</b> (6,4)	<b>8,0</b> (4,0)
	<b>35,52 €</b> (40,52 €)	<b>52,13 €</b> (56,09 €)	<b>68,64 €</b> (72,34 €)	<b>95,78 €</b> (92,70 €)
	<b>25,02 €</b> (23,88 €)	<b>29,89 €</b> (37,00 €)	<b>46,52 €</b> (42,77 €)	<b>62,94 €</b> (49,97 €)

NB : Les chiffres entre parenthèses sont les chiffres du mois N-1

				
Angers Centre	<b>37 096</b> (34 442)	<b>71,9%</b> (57,7%)	<b>9,4</b> (6,3)	
Périphérie	<b>44 150</b> (44 808)	<b>62,6%</b> (60,1%)	<b>4,7</b> (2,8)	

						
Enseignes intégrées (Franchise, filiale)	<b>44 980</b> (45 419)	<b>68,3%</b> (63,2%)	<b>6,2</b> (4,7)	<b>58,71 €</b> (66,13 €)	<b>40,12 €</b> (41,80 €)	
Indépendants	<b>36 266</b> (33 831)	<b>62,8%</b> (56,3%)	<b>7,0</b> (3,9)	<b>69,70 €</b> (69,89 €)	<b>43,76 €</b> (39,35 €)	

#### METHODOLOGIE :

L'observatoire de l'hôtellerie angevine est construit sur la base d'une enquête mensuelle réalisée par la CCI de Maine-et-Loire auprès d'un panel de **34 établissements soit 69% de l'offre hôtelière**.