

36 établissements soit 75% de l'offre hôtelière

Chiffres clés

77 857 chambres disponibles

76 972 en Juin 2018

80,4% (78,7% hors résidences hôtelières) de Taux d'Occupation

74,5% en Juin 2018

15,8 jours contraints

8,7 en Juin 2018

Le prix moyen par chambre est de







70,69 €

64,58 € en Juin 2018





Le revenu moyen par chambre est







de **56,80 €**

48,10 € en Juin 2018

| | NC / ★ Super Economique | ★★ Economique | ★★★ Moyenne gamme | ★★★★ Haut de gamme |
|---|-------------------------------|-----------------------------|-----------------------------|------------------------------|
|  | | | | |
|  | 13 050 (20 051) | 16 951 (15 773) | 35 790 (27 528) | 12 066 (13 620) |
|  | 77,6% (71,6%) | 77,9% (77,3%) | 82,3% (77,0%) | 80,1% (68,4%) |
|  | 10,0 (5,7) | 15,2 (6,6) | 16,4 (10,9) | 17,0 (8,3) |
|  | 38,41 € (43,77 €) | 55,74 € (54,62 €) | 74,25 € (74,81 €) | 120,89 € (81,87 €) |
|  | 29,81 € (31,34 €) | 43,41 € (42,23 €) | 61,09 € (57,64 €) | 96,79 € (56,01 €) |

NB : Les chiffres entre parenthèses sont les chiffres du mois N-1

| |  |  |  |  |
|------------------|---|---|---|---|
| Angers Centre | 33 402 (33 246) | 83,6% (78,0%) | 17,8 (11,6) | |
| Périphérie | 44 455 (43 726) | 78,5% (72,3%) | 14,1 (6,3) | |

| |  |  |  |  |  |  |
|---|---|---|---|---|---|---|
| Enseignes intégrées (Franchise, filiale) | 44 851 (44 080) | 81,8% (75,1%) | 16,1 (7,8) | 64,63 € (61,17 €) | 52,85 € (45,94 €) | |
| Indépendants | 33 006 (32 892) | 77,8% (73,2%) | 15,6 (9,5) | 78,15 € (69,60 €) | 60,79 € (50,96 €) | |

METHODOLOGIE :

L'observatoire de l'hôtellerie angevine est construit sur la base d'une enquête mensuelle réalisée par la CCI de Maine-et-Loire auprès d'un panel de **36 établissements soit 75% de l'offre hôtelière**.