

36 établissements soit 75% de l'offre hôtelière

Chiffres clés

80 194 chambres disponibles

78 501 en Juillet 2018

70,9% (67,9% hors résidences hôtelières) de Taux d'Occupation

61,2% en Juillet 2018

8,7 jours contraints

2,8 en Juillet 2018

Le prix moyen par chambre est de







63,22 €

59,75 € en Juillet 2018





Le revenu moyen par chambre est







de **44,81 €**

36,59 € en Juillet 2018

	NC / ★ Super Economique	★★ Economique	★★★ Moyenne gamme	★★★★ Haut de gamme
				
	13 537 (20 729)	17 741 (16 430)	36 435 (27 311)	12 481 (14 031)
	71,6% (60,7%)	64,8% (62,2%)	72,5% (64,8%)	72,5% (54,9%)
	4,5 (1,5)	7,2 (1,8)	9,6 (4,3)	9,3 (2,8)
	36,53 € (38,75 €)	52,03 € (49,35 €)	68,99 € (65,59 €)	93,79 € (85,03 €)
	26,15 € (23,54 €)	33,70 € (30,70 €)	50,04 € (42,51 €)	67,97 € (46,67 €)

NB : Les chiffres entre parenthèses sont les chiffres du mois N-1

				
Angers Centre	34 153 (33 034)	75,3% (62,6%)	10,5 (3,8)	
Périphérie	46 041 (45 467)	68,3% (60,6%)	7,3 (2,3)	

						
Enseignes intégrées (Franchise, filiale)	46 633 (42 616)	73,3% (63,3%)	9,3 (2,6)	58,09 € (52,38 €)	42,57 € (33,18 €)	
Indépendants	33 561 (35 885)	66,4% (57,5%)	8,3 (3,1)	69,78 € (69,58 €)	46,31 € (40,01 €)	

METHODOLOGIE :

L'observatoire de l'hôtellerie angevine est construit sur la base d'une enquête mensuelle réalisée par la CCI de Maine-et-Loire auprès d'un panel de **36 établissements soit 75% de l'offre hôtelière**.