

35 établissements soit 73% de l'offre hôtelière

Chiffres clés

79 156 chambres disponibles

79 388 en Aout 2018

66,1% (61,0% hors résidences hôtelières) de Taux d'Occupation

58,0% en Aout 2018

6,7 jours contraints

2,4 en Aout 2018

Le prix moyen par chambre est de







58,79 €

60,07 € en Aout 2018





Le revenu moyen par chambre est







de **38,88 €**

34,86 € en Aout 2018

	NC / ★ Super Economique	★★ Economique	★★★ Moyenne gamme	★★★★ Haut de gamme
				
	13 537 (20 715)	17 783 (16 174)	35 339 (28 488)	12 497 (14 011)
	61,1% (52,0%)	56,3% (62,6%)	71,2% (63,1%)	69,7% (51,7%)
	1,0 (0,4)	3,3 (1,3)	7,4 (3,9)	11,0 (3,0)
	35,03 € (40,30 €)	50,09 € (55,36 €)	62,58 € (66,12 €)	90,05 € (80,35 €)
	21,42 € (20,95 €)	28,18 € (34,68 €)	44,54 € (41,73 €)	62,79 € (41,53 €)

NB : Les chiffres entre parenthèses sont les chiffres du mois N-1

				
Angers Centre	33 054 (33 913)	74,3% (66,3%)	7,1 (4,2)	
Périphérie	46 102 (45 475)	61,6% (53,5%)	6,3 (1,1)	

						
Enseignes intégrées (Franchise, filiale)	46 675 (45 631)	67,4% (57,6%)	8,1 (1,6)	51,97 € (53,96 €)	35,02 € (31,10 €)	
Indépendants	32 481 (33 757)	63,5% (58,7%)	5,7 (3,1)	68,39 € (67,19 €)	43,46 € (39,43 €)	

METHODOLOGIE :

L'observatoire de l'hôtellerie angevine est construit sur la base d'une enquête mensuelle réalisée par la CCI de Maine-et-Loire auprès d'un panel de **35 établissements soit 73% de l'offre hôtelière**.